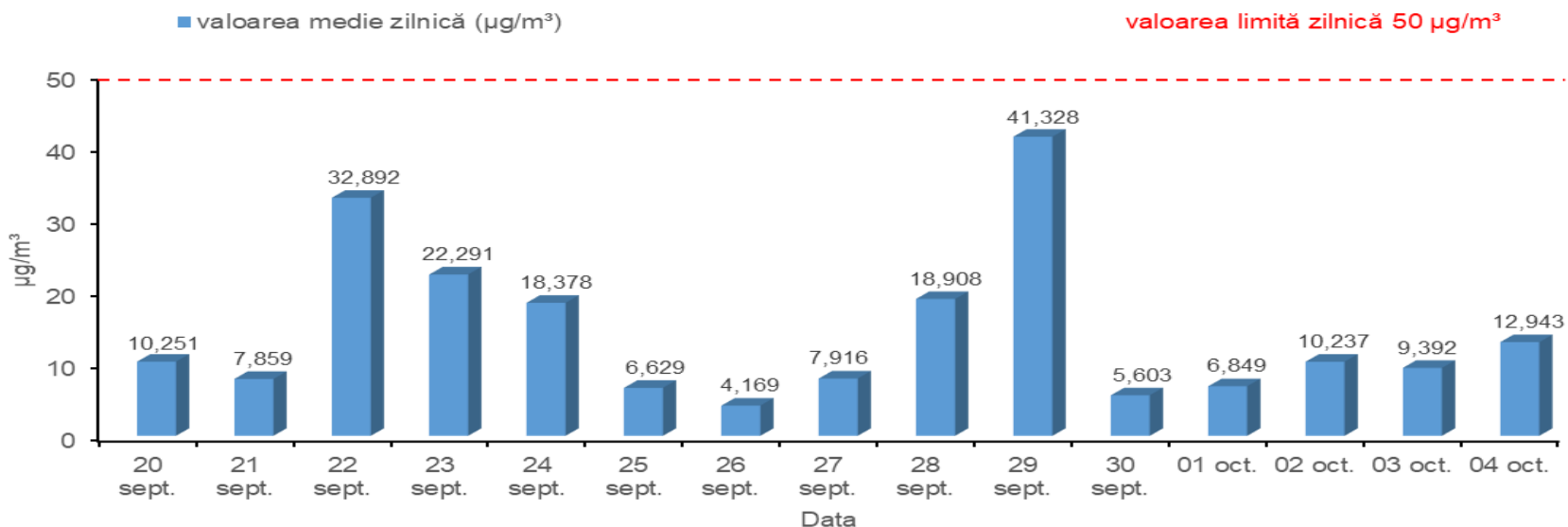
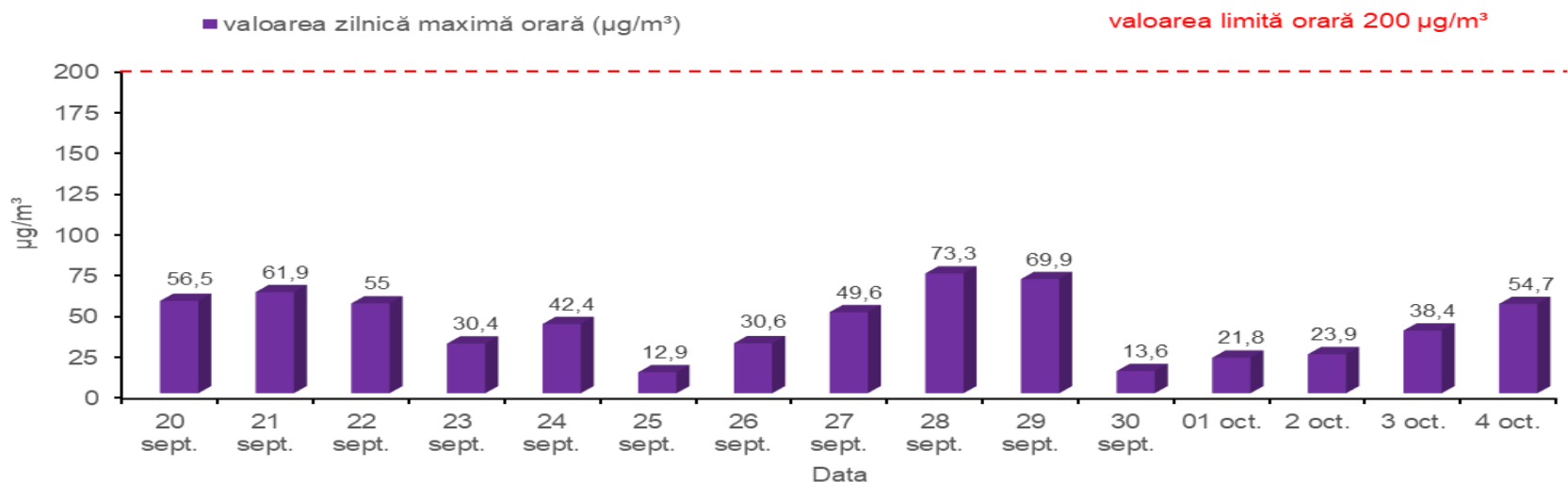


Valorile medii zilnice ale concentrațiilor de particule în suspensie PM10
 Perioada: 20.09 - 04.10.2018
 Parcul Regele Mihai I - Ecluză, sector 1



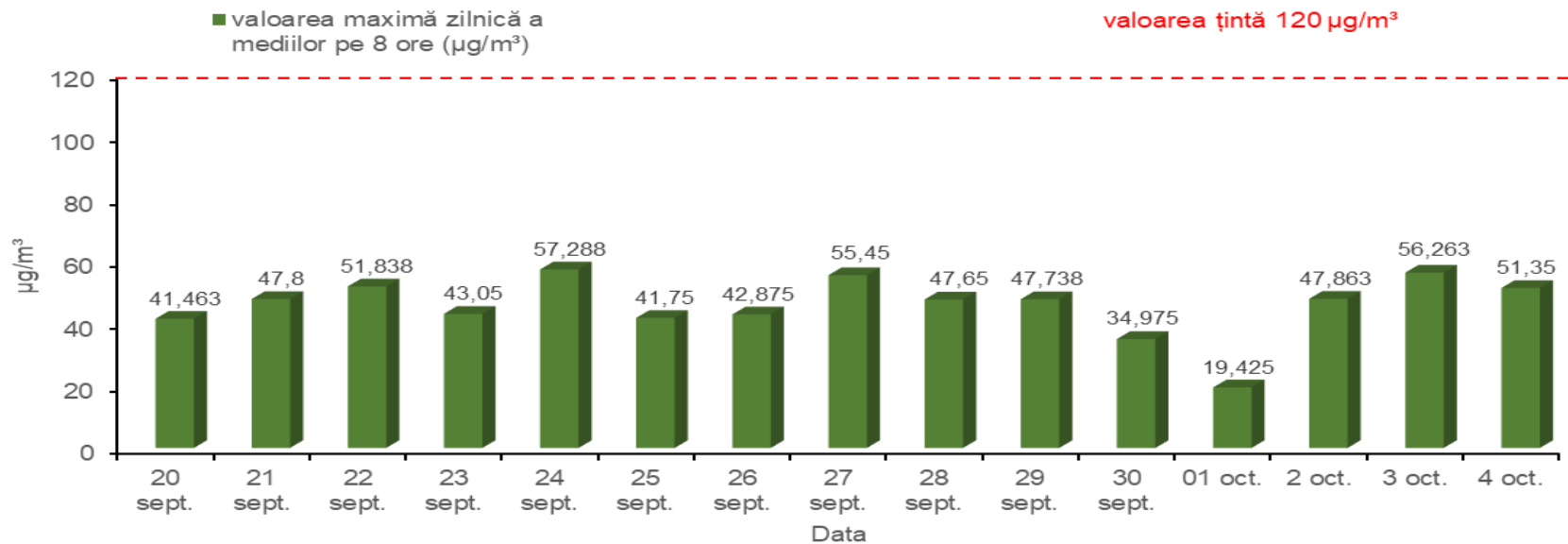
Valoarea limită pentru particule în suspensie PM10, conform Legii nr. 104/2011 privind calitatea aerului înconjurător este valoarea medie zilnică de 50 µg/m³. În perioada monitorizată, respectiv 20.09 - 04.10.2018, nu au fost înregistrate depășiri ale valorii limită pentru particule în suspensie PM10.

Valorile zilnice maxime orare ale concentrațiilor de dioxid de azot (NO2)
 Perioada: 20.09 - 04.10.2018
 Parcul Regele Mihai I - Ecluză, sector 1



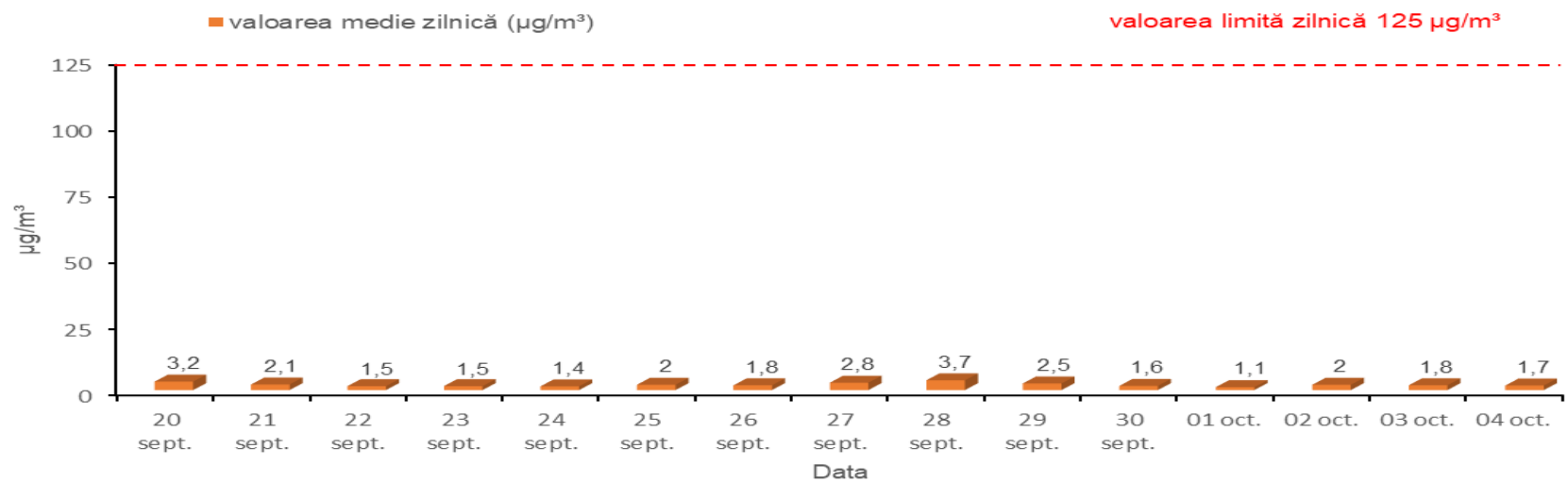
Valoarea limită pentru dioxid de azot (NO2), conform Legii nr. 104/2011 privind calitatea aerului înconjurător este valoarea medie orară de 200 µg/m³. În perioada monitorizată, respectiv 20.09 - 04.10.2018, nu au fost înregistrate depășiri ale valorii limită pentru poluantul dioxid de azot (NO2).

Valorile maxime zilnice a mediilor pe 8 ore ale concentrațiilor de ozon (O3)
 Perioada: 20.09 - 04.10.2018
 Parcul Regele Mihai I - Ecluză, sector 1



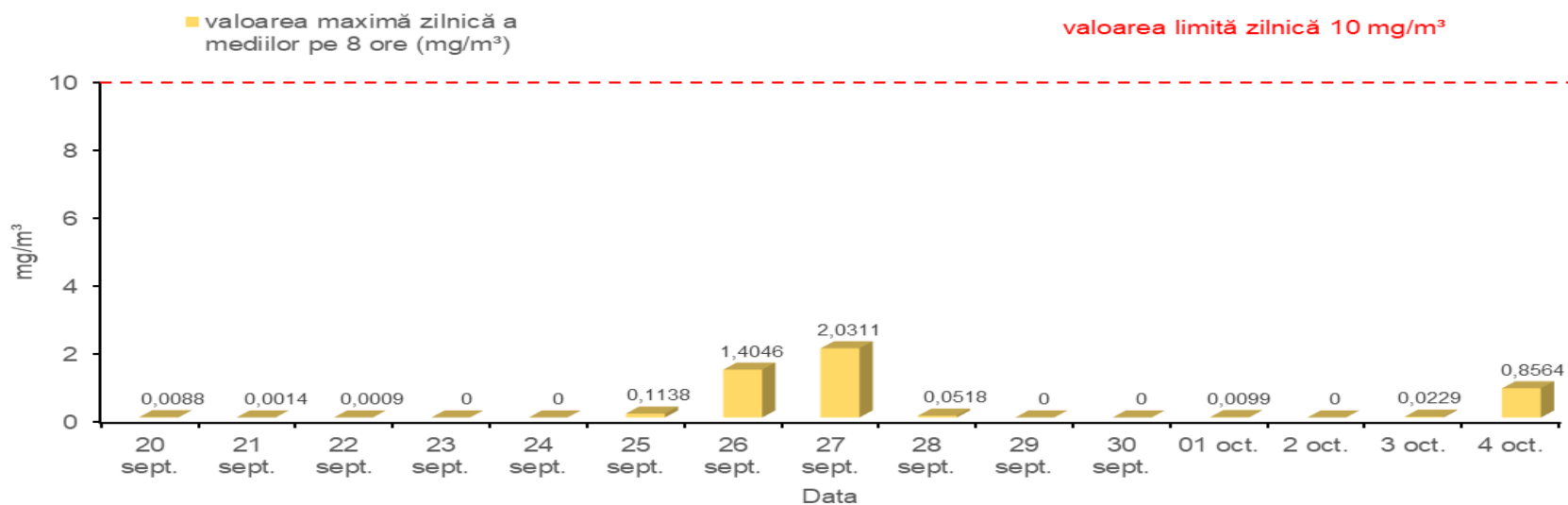
Valoarea țintă pentru ozon (O3), conform Legii nr. 104/2011 privind calitatea aerului înconjurător este valoarea maximă zilnică a mediilor pe 8 ore de 120 µg/m³. În perioada monitorizată, respectiv 20.09 - 04.10.2018, nu au fost înregistrate depășiri ale valorii țintă pentru poluantul ozon (O3).

Valorile medii zilnice ale concentrațiilor de dioxid de sulf (SO2)
 Perioada: 20.09 - 04.10.2018
 Parcul Regele Mihai I - Ecluză, sector 1



Valoarea limită pentru dioxid de sulf (SO2), conform Legii nr. 104/2011 privind calitatea aerului înconjurător este valoarea medie zilnică de 125 µg/m³. În perioada monitorizată, respectiv 20.09 - 04.10.2018, nu au fost înregistrate depășiri ale valorii limită pentru poluantul dioxid de sulf (SO2).

Valorile maxime zilnice a mediilor pe 8 ore ale concentrațiilor de monoxid de carbon (CO)
Perioada: 20.09 - 04.10.2018
Parcul Regele Mihai I - Ecluză, sector 1



Valoarea limită pentru monoxid de carbon (CO), conform Legii nr. 104/2011 privind calitatea aerului înconjurător este valoarea maximă zilnică a mediilor pe 8 ore de 10 mg/m³. În perioada monitorizată, respectiv 20.09 - 04.10.2018, nu au fost înregistrate depășiri ale valorii limită pentru poluantul monoxid de carbon (CO).

Indicele specific / indicele general de calitate a aerului

Poluanți: particule în suspensie PM10, dioxid de azot (NO₂), ozon (O₃) dioxid de sulf (SO₂) și monoxid de carbon (CO)

Perioada: 20 septembrie – 04 octombrie 2018

Parcul Regele Mihai I – Ecluză, sector 1

Data	20 sept	21 sept	22 sept	23 sept	24 sept	25 sept	26 sept	27 sept
Poluant	Indice specific							
PM10	2 FOARTE BUN	1 EXCELENT	4 MEDIU	3 BUN	2 FOARTE BUN	1 EXCELENT	1 EXCELENT	1 EXCELENT
NO₂	1 EXCELENT	1 EXCELENT	1 EXCELENT	1 EXCELENT	1 EXCELENT	1 EXCELENT	1 EXCELENT	1 EXCELENT
O₃	1 EXCELENT	1 EXCELENT	1 EXCELENT	1 EXCELENT	1 EXCELENT	1 EXCELENT	1 EXCELENT	1 EXCELENT
SO₂	1 EXCELENT	1 EXCELENT	1 EXCELENT	1 EXCELENT	1 EXCELENT	1 EXCELENT	1 EXCELENT	1 EXCELENT
CO	1 EXCELENT	1 EXCELENT	1 EXCELENT	1 EXCELENT	1 EXCELENT	1 EXCELENT	1 EXCELENT	1 EXCELENT
Indice general	2 FOARTE BUN	1 EXCELENT	4 MEDIU	3 BUN	2 FOARTE BUN	1 EXCELENT	1 EXCELENT	1 EXCELENT
Data	28 sept	29 sept	30 sept	01 oct	02 oct	03 oct	04 oct	
Poluant	Indice specific							
PM10	2 FOARTE BUN	4 MEDIU	1 EXCELENT	1 EXCELENT	2 FOARTE BUN	1 EXCELENT	2 FOARTE BUN	
NO₂	1 EXCELENT	1 EXCELENT	1 EXCELENT	1 EXCELENT	1 EXCELENT	1 EXCELENT	1 EXCELENT	
O₃	1 EXCELENT	1 EXCELENT	1 EXCELENT	1 EXCELENT	1 EXCELENT	1 EXCELENT	1 EXCELENT	
SO₂	1 EXCELENT	1 EXCELENT	1 EXCELENT	1 EXCELENT	1 EXCELENT	1 EXCELENT	1 EXCELENT	
CO	1 EXCELENT	1 EXCELENT	1 EXCELENT	1 EXCELENT	1 EXCELENT	1 EXCELENT	1 EXCELENT	
Indice general	2 FOARTE BUN	4 MEDIU	1 EXCELENT	1 EXCELENT	2 FOARTE BUN	1 EXCELENT	2 FOARTE BUN	